Comentario

Movimiento internacional de pasajeros

Entrada de pasajeros

Durante 2025, ingresaron al país 3,787,211 pasajeros por los distintos puertos autorizados para el tránsito internacional. Esta cifra, en comparación con los 3,607,977 pasajeros registrados en 2024, que evidenció un crecimiento del 5.0% (ver cuadro 1).

En cuanto a la clase de pasajeros, el total de visitantes contabilizados fue de 2,691,151; de ellos, 2,331,964 llegaron en calidad de turistas, 328,791 como excursionistas y 30,396 pasajeros en crucero, lo que en conjunto representó el 71.1% del total (ver cuadro 3).

Los residentes panameños y extranjeros que retornaron al territorio nacional, se constató un total de 1,096,060 pasajeros, equivalente a 28.9% de las entradas (ver cuadro 3).

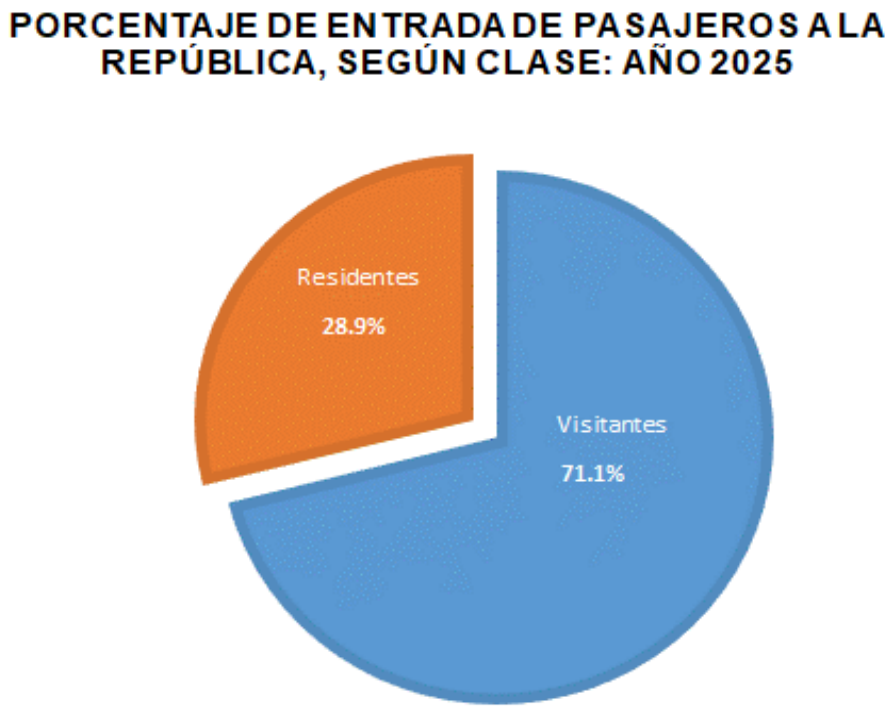

En cuanto al arribó de pasajeros al país según la vía de acceso utilizada, la vía aérea reunió el 91.2% del total de entradas registradas. Dentro de esta categoría, el Aeropuerto Internacional de Tocumen se mantuvo como el principal punto de admisión, con un total de 3,220,900 pasajeros, seguido por el Aeropuerto Internacional Panamá Pacífico (Howard), que reportó 192,456 pasajeros.

Por su parte, la vía terrestre representó el 7.0% del total de entradas al país. Entre los principales puntos fronterizos destacados estuvieron: Paso Canoas Internacional, 161,597 pasajeros; y Guabito, 91,549.

La vía marítima agrupó el 1.8% del total; los puertos con mas tránsito fueron: Port Colon 2000-Home Port (crucero), 17,270 pasajeros; Port Colon 2000 / Terminal de cruceros de Panamá (Pacífico), 9,612; El Porvenir, 7,080; y Home Port, 6,454 (ver cuadro 2).

ENTRADA DE PASAJEROS A LA REPÚBLICA, SEGÚN VÍA Y PUERTO: AÑO 2025

Vía y puerto	Entrada de pasajeros	
	Total	Porcentaje
TOTAL	**3,787,211**	**100.0**
Aérea	**3,454,869**	**91.2**
Aeropuerto Internacional de Tocumen	3,220,900	85.0
Aeropuerto Internacional de Panamá Pacífico (Howard)	192,456	5.1
Otros puertos	41,513	1.1
Terrestre	**264,196**	**7.0**
Paso Canoas Internacional	161,597	4.3
Guabito	91,549	2.4
Otros puertos	11,050	0.3
Marítima	**68,146**	**1.8**
Home Port (crucero)	17,270	0.5
Port Colon 2000 / Terminal de cruceros de Panamá (Pacífico)	9,612	0.3
El Porvenir	7,080	0.2
Home Port	6,454	0.2
Otros puertos	27,730	0.7

Fuente: Servicio Nacional de Migración y la Autoridad Marítima de Panamá.

El flujo de entradas de pasajeros a través de los diferentes puertos mostró una marcada estacionalidad a lo largo del año. Enero alcanzó la máxima afluencia, 375,809 entradas. Por el contrario, mayo presentó el menor movimiento del período, con 266,999 pasajeros, lo que indicó una diferencia significativa en el tráfico según el mes, como se aprecia en la siguiente gráfica:

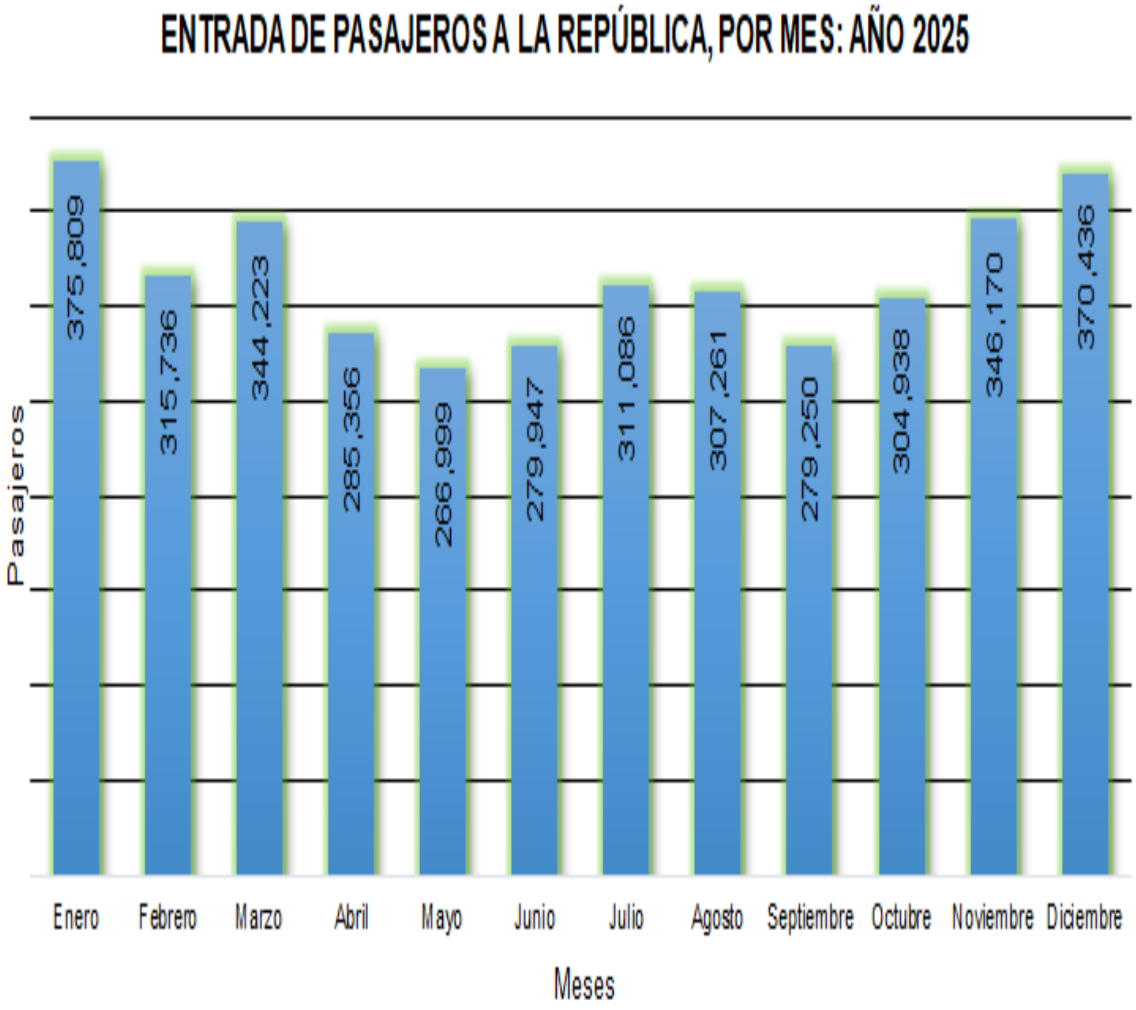

Salida de pasajeros

El tráfico de salida de pasajeros presentó un crecimiento anual de 11.6%, pasando de 3,271,698 viajeros en 2024 a 3,651,149 en 2025. Este incremento correspondió a 379,451 pasajeros adicionales en el flujo de salida (ver cuadro 22).

Al analizar el total de salidas de pasajeros, se evidenció que la gran mayoría correspondió a visitantes que finalizaban su estancia y regresaban a sus países de origen: 3,209,446 pasajeros, lo que constituyó el 87.9% del total.

Por otro lado, los residentes locales (panameños y extranjeros) que salieron del territorio sumaron 413,263 pasajeros, un 11.3% del flujo total. Finalmente, los viajeros que abordaron cruceros constituyeron el 0.8% restante, con 28,440 salidas reportadas (ver cuadro 22).

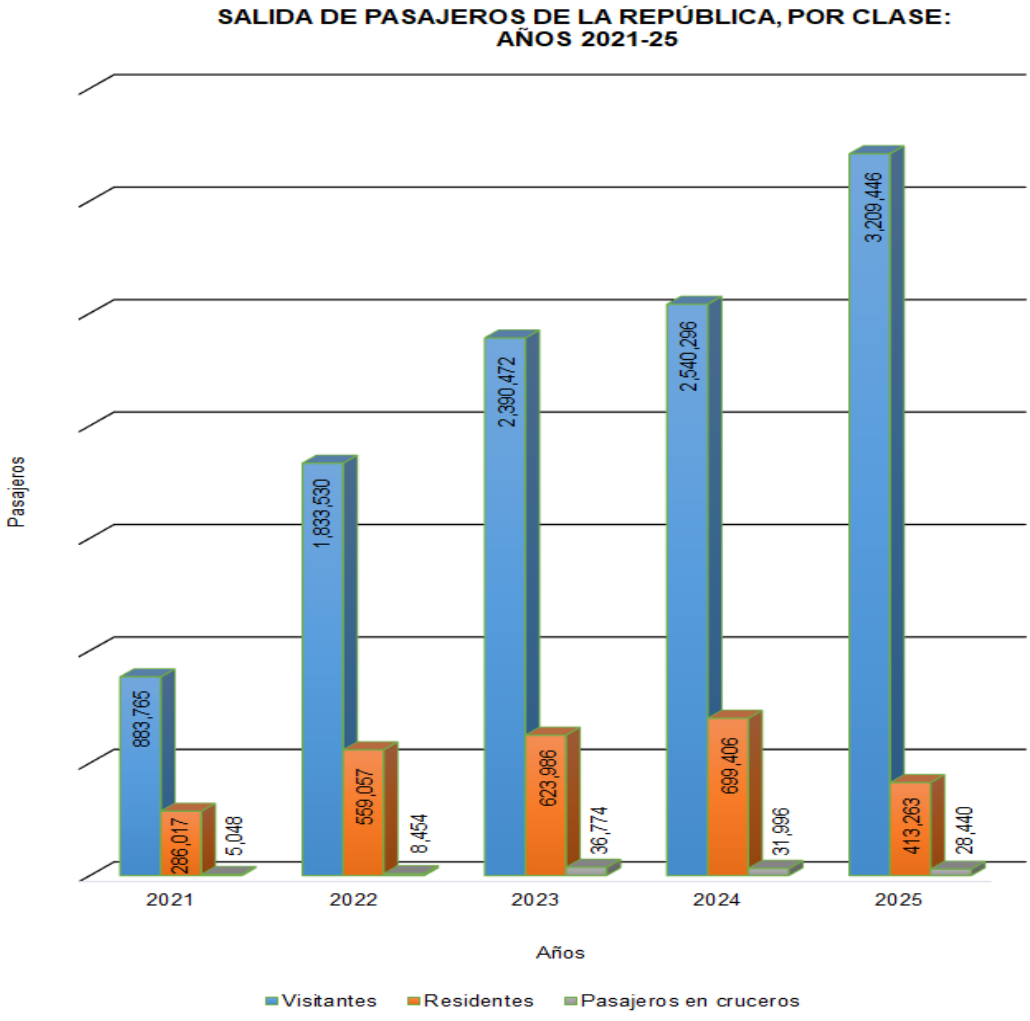

El análisis de las vías utilizadas para la salida de pasajeros del país reveló una clara preferencia por el transporte aéreo, que concentró el 90.6% del total de salidas.

Dentro de esta categoría, el Aeropuerto Internacional de Tocumen alcanzó el mayor volumen con 3,075,643 pasajeros, seguido por el Aeropuerto Internacional de Panamá Pacífico (Howard), con 191,063.

La vía terrestre mostró el 7.6 % de las salidas. Los puertos fronterizos de Paso Canoas Internacional con 165,570 viajeros y Guabito, 90,028 fueron los puntos más transitados en esta modalidad.

Finalmente, la vía marítima constituyó el 1.8% restante. La actividad portuaria se distribuyó principalmente entre Port Colon 2000 - Home Port (crucero), 16,775 pasajeros; Port Colón 2000 / Terminal de crucero de Panamá (Pacífico), 9,648; Home Port, 6,883; y El Porvenir, 4,798 (ver cuadro 23).

SALIDA DE PASAJEROS A LA REPÚBLICA, SEGÚN VÍA Y PUERTO: AÑO 2025

Vía y puerto	Salidas de pasajeros	
	Total	Porcentaje
TOTAL	**3,651,149**	**100.0**
Aérea	**3,309,270**	**90.6**
Aeropuerto Internacional de Tocumen	3,075,643	84.2
Aeropuerto Internacional de Panamá Pacifico (Howard)	191,063	5.2
Otros puertos	42,564	1.2
Terrestre	**276,515**	**7.6**
Paso Canoas Internacional	165,570	4.5
Guabito	90,028	2.5
Otros puertos	20,917	0.6
Marítima	**65,364**	**1.8**
Port Colon 2000 - Home Port (crucero)	16,775	0.5
Port Colon 2000 / Terminal de cruceros de Panamá (Pacífico)	9,648	0.3
Home Port	6,883	0.2
El Porvenir	4,798	0.1
Otros puertos	27,260	0.7

Fuente: Servicio Nacional de Migración y la Autoridad Marítima de Panamá.